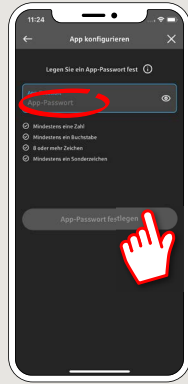
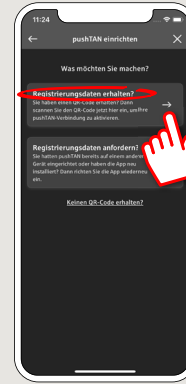


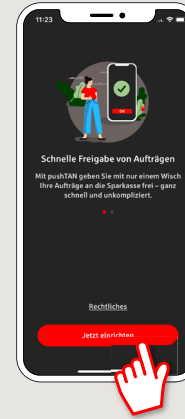
لا تبدأ عملية التسجيل الموضحة أدناه حتى تتلقى <17> خطاب التسجيل </17> و <23> بيانات الدخول </23> الخاصة بك للخدمات المصرفية عبر الإنترنت (رقم PIN الخاص بالفتح واسم تسجيل الدخول). إذا قمت بتحويل الإجراء السابق إلى pushTAN، فستحفظ بيانات الوصول المعتادة. وإلا فستتلقى خطاب PIN منفصلاً بالبريد يحتوي على بيانات الوصول الجديدة الخاصة بك.



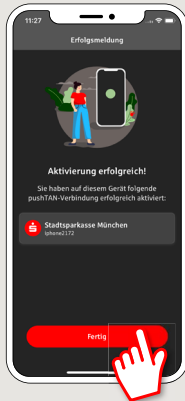
3 في الخطوة التالية، تقوم بتعيين كلمة مرور للتطبيق وتأكيدها بإعادة إدخالها مرة أخرى. ثم حدد ما إذا كنت تريد فتح التطبيق بدلاً من ذلك عبر FaceID أو TouchID.



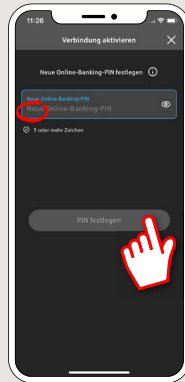
2 ابدأ التطبيق وانقر على «Jetzt einrichten» (Now set up) «Registrierungsdaten erhalten?» (Get registration data?) «Weiter» (Next) «Weiter» (Next) للسماح بتوصيل رسائل Push.



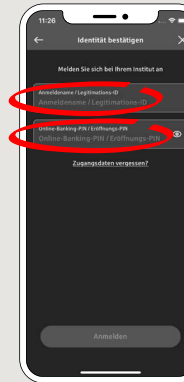
1 قم بتنزيل تطبيق S-push-TAN على هاتفك الذكي.



7 تم الآن إعداد اتصال pushTAN الخاص بك بنجاح!



6 إذا كنت قد تلقيت بيانات الوصول الأولية للخدمات المصرفية عبر الإنترنت منا فستحتاج الآن إلى تغيير رقم PIN الذي قدمته. ثم أكد رقم PIN هذا عن طريق إدخاله مرة أخرى. تذكر PIN هذا بعناية! تحتاج أيضاً إلى رقم PIN هذا لتسجيل الدخول عبر تطبيق «Sparkasse» و www.sparkasse-offenburg.de



5 الخطوة التالية هي إدخال بيانات الوصول إلى الخدمات المصرفية عبر الإنترنت.



4 اسمح الآن للتطبيق بالوصول إلى الكاميرا الخاصة بك من أجل مسح رمز الاستجابة السريعة-لخطاب التسجيل.

DO YOU HAVE ANY QUESTIONS ABOUT pushTAN?

Central service call number: You can contact us under 0781 200-0 Mon – Fri from 8 am – 8 pm.

Further information and FAQs about pushTAN is available at: www.sparkasse-offenburg.de/pushtan

YOU CAN ALSO CONTACT US AT:

Direkt-Beratung
Text chat: www.sparkasse-offenburg.de/linda
Service hours: Chatbot Linda - around the clock

Further information and multilingual quick reference guides: www.sparkasse-offenburg.de/hilfe

Online banking support for private customers
Telephone: 0781 200-0
Available: Mon – Fri from 8 am – 8 pm